



**RECARTUCHOS**  
**AV 5A NTE # 24N-41 - CALI - VALLE**  
**TEL: 3809026**

Orden: 6602 Fecha Creación: 2021-11-05

**CLIENTE**

Nombre: LUIS ALBERTO GAMEZ  
Telefono: 3217766709

Direccion: CALLE 55 1E29 ANDES  
Email: djluch079@hotmail.com

**NOTA: A PARTIR DE LA FECHA DE CREADA LA ORDEN, IMPRESORA QUE NO SEA RECLAMADA SE CONSIDERA EN ABANDONO**

**EQUIPO**

Tipo Equipo:	Impresora
Equipo:	IMPRESORA EPSON L210
Marca:	EPSON
Modelo:	L210
Serie:	S25K493137
Falla:	CANEZAL TAPADO TOTALMENTE
Accesorios:	SIN CABLES
Repuestos:	-
Mano de Obra:	ABONO 35.000 POR TRANSFERENCIA
Tecnico Asignado:	
Fecha de Entrega Prometida:	-
Notas Tecnicas:	PENDIENTE
Informe Final:	PENDIENTE
Observaciones:	PENDIENTE

Firma Luis Gamez Aclaracion \_\_\_\_\_

# Test 1.

1. The first part of the test is a multiple choice section. It consists of 10 questions. The second part is a short answer section. It consists of 5 questions. The third part is an essay section. It consists of 2 questions. The fourth part is a calculation section. It consists of 3 questions. The fifth part is a problem solving section. It consists of 2 questions. The sixth part is a proof section. It consists of 1 question. The seventh part is a final question. It consists of 1 question. The eighth part is a bonus question. It consists of 1 question. The ninth part is a bonus question. It consists of 1 question. The tenth part is a bonus question. It consists of 1 question.

Ultimo test.

Serial Number  
Firmware Version

S25K493137  
SM30DA

Color Pages  
B/W Pages  
Blank Pages  
Total Pages

553  
610  
49  
1212

SM30DA QP100C05

SM30DA QP100C05

Color Pages  
B/W Pages  
Blank Pages  
Total Pages

553  
610  
49  
1212

SM30DA QP100C05

S25K493137  
SM30DA

Impresión texto - calidad Estándar.



## Página de prueba de la impresora de Windows

Instaló correctamente su EPSON L210 Series en DESKTOP-OAIVAAA.

### PROPIEDADES DE LA IMPRESORA

Hora de envío: 11:38:41 a. m.  
Fecha: 9/11/2021  
Nombre de usuario: DESKTOP-OAIVAAA\SISTEMAS  
Nombre del equipo: DESKTOP-OAIVAAA  
Nombre de impresora: EPSON L210 Series  
Modelo de impresora: EPSON L210 Series  
Compatibilidad de color: Sí  
Nombre(s) de puerto: USB027  
Formato de datos: RAW  
Nombre de recurso compartido de impresora:  
Procesador de impresión: winprint  
Entorno de SO: Windows x64

### PROPIEDADES DE CONTROLADOR DE IMPRESIÓN




Nombre del controlador: EPSON L210 Series  
Tipo de controlador: Tipo 3: modo usuario  
Versión del controlador: 1.53.0.0

### ARCHIVOS DE CONTROLADOR DE IMPRESORA ADICIONALES

C:\WINDOWS\system32\spool\DRIVERS\x64\3\E\_YDSPI2E.DLL  
C:\WINDOWS\system32\spool\DRIVERS\x64\3\E\_YBCI2E.DLL  
C:\WINDOWS\system32\spool\DRIVERS\x64\3\E\_YCONI2E.DLL  
C:\WINDOWS\system32\spool\DRIVERS\x64\3\E\_YAUDI2E.DLL  
C:\WINDOWS\system32\spool\DRIVERS\x64\3\E\_YREDI2E.DLL  
C:\WINDOWS\system32\spool\DRIVERS\x64\3\E\_WATO46.EXE  
C:\WINDOWS\system32\spool\DRIVERS\x64\3\E\_YUIRI2E.DLL  
C:\WINDOWS\system32\spool\DRIVERS\x64\3\E\_YUI112E.DLL  
C:\WINDOWS\system32\spool\DRIVERS\x64\3\E\_YUIPI2E.DLL  
C:\WINDOWS\system32\spool\DRIVERS\x64\3\E\_TCF0I2E.CFG  
C:\WINDOWS\system32\spool\DRIVERS\x64\3\E\_TCXI2E.CFX  
C:\WINDOWS\system32\spool\DRIVERS\x64\3\E\_TCXI2A.CFX  
C:\WINDOWS\system32\spool\DRIVERS\x64\3\E\_TCXI2E.USX  
C:\WINDOWS\system32\spool\DRIVERS\x64\3\E\_TCF0I2E.DEV  
C:\WINDOWS\system32\spool\DRIVERS\x64\3\E\_YGRCI2E.DLL  
C:\WINDOWS\system32\spool\DRIVERS\x64\3\E\_YPRUI2E.DLL  
C:\WINDOWS\system32\spool\DRIVERS\x64\3\E\_YPREI2E.EXE  
C:\WINDOWS\system32\spool\DRIVERS\x64\3\E\_YLMWI2E.DLL  
C:\WINDOWS\system32\spool\DRIVERS\x64\3\E\_YLC1I2E.LMC  
C:\WINDOWS\system32\spool\DRIVERS\x64\3\E\_YLC2I2E.LMC  
...



copia B y N.





copia color-





Impresión cálida Alta.

